

**Periodisk information  
om kapitaltäckning och likviditetsrisker  
– Pelare 3**

**31 december 2019**

**Vator Securities AB**

## Periodisk information om kapitaltäckning och likviditetsrisk

I enlighet med Finansinspektionens föreskrifter och allmänna råd (FFFS 2014:12) om offentliggörande av kapitaltäckning offentliggör Vator Securities AB ("Vator"), samt dess konsoliderade situation ("Gruppen") periodisk information om kapitaltäckning. Den konsoliderade situationen utgörs av Vator Securities AB samt dess moderbolag Supercluster AB, org.nr. 559111-5893, som moderbolag. Eftersom moderbolaget inte bedriver någon verksamhet utöver att äga aktier i Vator Securities AB samt förvalta de likvida medel som finns i moderbolaget så är det Vators verksamhet som i princip uteslutande driver riskerna i den konsoliderade situationen.

Uppgifterna offentliggörs i samband med kvartalsrapportering till Finansinspektionen och finns tillgänglig på Vators hemsida [www.vatorsecurities.se](http://www.vatorsecurities.se).

Kapitalkrav beräknas i enlighet med Europaparlamentets och Rådets förordning (EU) 575/2013 ("CRR"), lagen om kapitalbuffertar (2014:966), lagen om införande av lagen om kapitalbuffertar (2014:967) och Finansinspektionens föreskrifter om tillsynskrav och kapitalbuffertar (FFFS 2014:12). Beräkning av kapitalkravet nedan ska bestå av lagstadgat minimikapitalkrav för kreditrisker, marknadsrisker och operativa risker. Kapitalbehovet för kapitalbuffertar redogörs även för nedan under kapitalrelationer och kapitalbuffertar. Buffertkravet för Vator utgörs av en kapitalkonserveringsbuffert som uppgår till 2,5 procent av riskvägda tillgångar.

Vid beräkning av kapitalkravet för operativ risk använder sig Vator av fasta omkostnader. I metoden fasta omkostnader beräknas det totala riskvägda exponeringsbeloppet genom att multiplicera föregående års fasta omkostnader med 25% samt 12,5. Det totala riskvägda exponeringsbeloppet multipliceras sedan med 8 procent för att få fram minimikapitalkravet för kreditrisker.

## Vator Securities AB - Kapitaltäckning

Kapitalbas	2019-12-31	2019-09-30	2019-06-30	2019-03-31
<b>Kärnprimärkapital: instrument och reserver</b>				
Kapitalinstrument och tillhörande överkursfonder	131 869 kr	1 034 093 kr	1 034 093 kr	114 944 kr
Aktiekapital	131 869 kr	123 259 kr	123 259 kr	114 944 kr
Överkursfond	- kr	910 834 kr	910 834 kr	- kr
Ej utdelade vinstmedel	12 702 716 kr	12 734 059 kr	12 734 059 kr	13 479 699 kr
Ackumulerat annat totalt resultat (och andra reserver)	1 300 000 kr	1 300 000 kr	1 300 000 kr	1 300 000 kr
Delårsresultat som har verifierats av personer som har en oberoende ställning	- kr	- kr	- kr	- kr
<b>Kärnprimärkapital före lagstiftningsjusteringar</b>	<b>14 134 585 kr</b>	<b>15 068 152 kr</b>	<b>15 068 152 kr</b>	<b>14 894 643 kr</b>
<b>Kärnprimärkapital: lagstiftningsjusteringar</b>				
(-) Goodwill	- kr	46 739 kr	186 956 kr	327 172 kr
Immateriella tillgångar (netto efter minskning för tillhörande skatteskulder)	- kr	- kr	- kr	- kr
Uppskjutna skattefordringar som är beroende av framtida lönsamhet	- kr	- kr	- kr	- kr
Förluster för innevarande räkneskapsår	- kr	- kr	- kr	- kr
(-) Kvalificerande innehav utanför den finansiella sektorn	- kr	- kr	- kr	- kr
<i>Justeringar på grund av föreslagen utdelning</i>	- kr	- kr	- kr	- kr
<b>Sammanlagda lagstiftningsjusteringar av kärnprimärkapital</b>	<b>0 kr</b>	<b>-46 739 kr</b>	<b>-186 956 kr</b>	<b>-327 172 kr</b>
<b>Kärnprimärkapital</b>	<b>14 134 585 kr</b>	<b>15 021 413 kr</b>	<b>14 881 196 kr</b>	<b>14 567 471 kr</b>
Övrigt Primärkapital	- kr	- kr	- kr	- kr
<b>Primärkapital</b>	<b>14 134 585 kr</b>	<b>15 021 413 kr</b>	<b>14 881 196 kr</b>	<b>14 567 471 kr</b>
<b>Supplementärkapital: instrument och avsättningar</b>				
Kapitalinstrument och tillhörande överkursfonder	- kr	- kr	- kr	- kr
<b>Supplementärkapital</b>	<b>- kr</b>	<b>- kr</b>	<b>- kr</b>	<b>- kr</b>
<b>Totalt kapital (totalt kapital= primärkapital + supplementärkapital)</b>	<b>14 134 585 kr</b>	<b>15 021 413 kr</b>	<b>14 881 196 kr</b>	<b>14 567 471 kr</b>

<b>Kapitalrelationer och buffertar</b>	<b>2019-12-31</b>	<b>2019-09-30</b>	<b>2019-06-30</b>	<b>2019-03-31</b>
Kärnprimärkapital	14,77%	15,70%	15,55%	15,23%
Primärkapital	14,77%	15,70%	15,55%	15,23%
Totalt kapital	14,77%	15,70%	15,55%	15,23%
Institutspecifika buffertkrav	2,50%	2,50%	2,50%	2,50%
varav: krav på kapitalkonserveringsbuffert	2,50%	2,50%	2,50%	2,50%
varav: krav på kontracyklisk kapitalbuffert	-	-	-	-
<b>Exponeringsbelopp</b>	<b>2019-12-31</b>	<b>2019-09-30</b>	<b>2019-06-30</b>	<b>2019-03-31</b>
<b>Kredit- och motpatsrisk</b>	<b>41 598 395 kr</b>	<b>41 088 454 kr</b>	<b>41 188 556 kr</b>	<b>31 826 205 kr</b>
Nationella Regeringar	2 527 kr	81 kr	82 kr	1 328 kr
Institut	38 280 610 kr	39 636 888 kr	29 076 787 kr	26 823 087 kr
Övrigt	3 315 258 kr	1 451 485 kr	12 111 687 kr	5 001 790 kr
<b>Marknadsrisk</b>	<b>- kr</b>	<b>- kr</b>	<b>- kr</b>	<b>- kr</b>
<b>Operativ risk</b>	<b>- kr</b>	<b>- kr</b>	<b>- kr</b>	<b>- kr</b>
<b>Totala exponeringsbelopp - Kredit- &amp; marknadsrisk</b>	<b>41 598 395 kr</b>	<b>41 088 454 kr</b>	<b>41 188 556 kr</b>	<b>31 826 205 kr</b>
<b>Riskvägda exponeringsbelopp</b>	<b>2019-12-31</b>	<b>2019-09-30</b>	<b>2019-06-30</b>	<b>2019-03-31</b>
<b>Kredit- och motpatsrisk</b>	<b>10 971 380 kr</b>	<b>9 378 863 kr</b>	<b>17 927 044 kr</b>	<b>10 366 407 kr</b>
Nationella Regeringar	- kr	- kr	- kr	- kr
Institutioner	7 656 122 kr	7 927 378 kr	5 815 357 kr	5 364 617 kr
Övrigt	3 315 258 kr	1 451 485 kr	12 111 687 kr	5 001 790 kr
<b>Marknadsrisk</b>	<b>- kr</b>	<b>- kr</b>	<b>- kr</b>	<b>- kr</b>
<b>Operativ risk</b>	<b>- kr</b>	<b>- kr</b>	<b>- kr</b>	<b>- kr</b>
<b>Totala riskvägda exponeringsbelopp - Kredit- &amp; marknadsrisk</b>	<b>10 971 380 kr</b>	<b>9 378 863 kr</b>	<b>17 927 044 kr</b>	<b>10 366 407 kr</b>
<b>Fasta omkostnader</b>	<b>30 615 680 kr</b>	<b>30 615 680 kr</b>	<b>30 615 680 kr</b>	<b>30 615 680 kr</b>
Kapitalkrav (25%) av fasta omkostnader	7 653 920 kr	7 653 920 kr	7 653 920 kr	7 653 920 kr

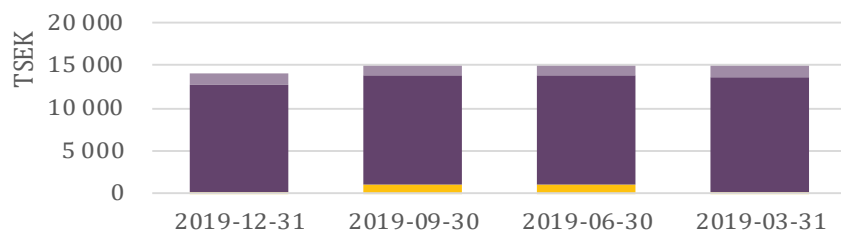
<b>Kapitalkrav (Pelare 1)</b>	<b>2019-12-31</b>	<b>2019-09-30</b>	<b>2019-06-30</b>	<b>2019-03-31</b>
<b>Högsta riskvägda exponeringsbelopp</b>	<b>95 674 000 kr</b>	<b>95 674 000 kr</b>	<b>95 674 000 kr</b>	<b>95 674 000 kr</b>
Kredit- och motpartsrisk	877 710 kr	750 309 kr	1 434 164 kr	829 313 kr
Marknadsrisk	- kr	- kr	- kr	- kr
Operativ risk	- kr	- kr	- kr	- kr
Övrigt	6 776 210 kr	6 903 611 kr	6 219 756 kr	6 824 607 kr
<b>Totalt kapitalkrav</b>	<b>7 653 920 kr</b>	<b>7 653 920 kr</b>	<b>7 653 920 kr</b>	<b>7 653 920 kr</b>
<b>Internt bedömt kapitalbehov</b>	<b>2019-12-31</b>	<b>2019-09-30</b>	<b>2019-06-30</b>	<b>2019-03-31</b>
<b>Kreditrisk och motpartsrisk</b>	<b>877 710 kr</b>	<b>750 309 kr</b>	<b>1 434 164 kr</b>	<b>829 313 kr</b>
Marknadsrisk	- kr	- kr	- kr	- kr
Operativ risk	- kr	- kr	- kr	- kr
Övrigt	6 776 210 kr	6 903 611 kr	6 219 756 kr	6 824 607 kr
<b>Totalt</b>	<b>7 653 920 kr</b>	<b>7 653 920 kr</b>	<b>7 653 920 kr</b>	<b>7 653 920 kr</b>
<b>Tillkommande Pelare 2-krav</b>	<b>2019-12-31</b>	<b>2019-09-30</b>	<b>2019-06-30</b>	<b>2019-03-31</b>
<b>Totalt tillkommande Pelare 2-krav</b>	<b>- kr</b>	<b>- kr</b>	<b>- kr</b>	<b>- kr</b>
<b>Kapitalrelationer och buffertar</b>	<b>2019-12-31</b>	<b>2019-09-30</b>	<b>2019-06-30</b>	<b>2019-03-31</b>
<b>Kärnprimärkapitalrelation</b>	<b>14,77%</b>	<b>15,70%</b>	<b>15,55%</b>	<b>15,23%</b>
Primärkapitalrelation	14,77%	15,70%	15,55%	15,23%
Total kapitalrelation	14,77%	15,70%	15,55%	15,23%
Kapitalkonserveringsbuffert (2,5% aktuell period)	2 391 850 kr	2 391 850 kr	2 391 850 kr	2 391 850 kr
Kontracyklisk buffert (2%)	- kr	- kr	- kr	- kr
Kombinerat buffertkrav	2 391 850 kr	2 391 850 kr	2 391 850 kr	2 391 850 kr
Totalt kapitalkrav inklusive buffertkrav	10 045 770 kr	10 045 770 kr	10 045 770 kr	10 045 770 kr
Totalt kapitalkrav inklusive buffertkrav och tillkommande Pelare 2 krav	10 045 770 kr	10 045 770 kr	10 045 770 kr	10 045 770 kr
<b>Överskottskapital (CET1)</b>	<b>9 829 255 kr</b>	<b>10 716 083 kr</b>	<b>10 575 866 kr</b>	<b>10 262 141 kr</b>

## Vator Securities AB - Likviditetsrisk och finansiering

I enlighet med Finansinspektionens föreskrifter och allmänna råd (FFFS 2014:21) 5 kap. 9 § om hantering av likviditetsrisker för kreditinstitut och värdepappersbolag offentliggör Vator Securities AB samt dess konsoliderade situation nedan kvartalsvis periodisk information om sina likviditetspositioner.

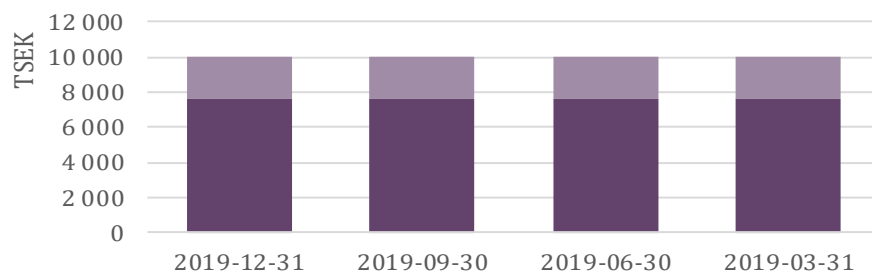
Likviditet	2019-12-31	2019-09-30	2019-06-30	2019-03-31
<b>Likviditetsreserv</b>				
Kassa och tillgodohavande hos kreditinstitut	38 280 610 kr	39 636 888 kr	29 076 787 kr	26 823 087 kr
<b>Finansiering</b>				
Eget kapital	28 063 352 kr	33 990 396 kr	32 601 698 kr	22 087 890 kr
Skulder	13 534 805 kr	7 246 385 kr	8 773 814 kr	10 065 487 kr
<b>Balansomslutning</b>	<b>41 598 157 kr</b>	<b>41 236 781 kr</b>	<b>41 375 512 kr</b>	<b>32 153 377 kr</b>
<b>Nyckeltal</b>	<b>2019-12-31</b>	<b>2019-09-30</b>	<b>2019-06-30</b>	<b>2019-03-31</b>
Kassa och tillgodohavande hos kreditinstitut / Balansomslutning	92%	96%	70%	83%
Eget kapital / Balansomslutning	67%	82%	79%	69%
Kassa och tillgodohavande hos kreditinstitut / kortfristiga skulder	283%	547%	328%	266%

### Kapitalbasens delar



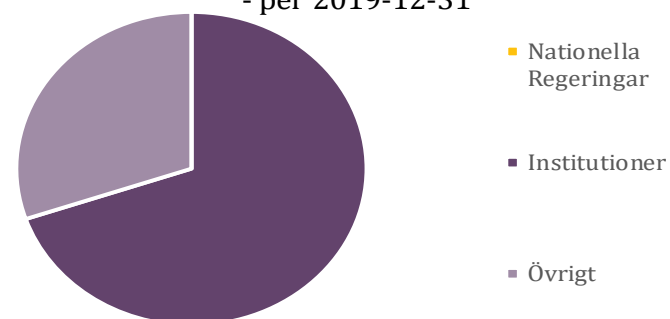
- Delårsresultat som har verifierats av personer som har en oberoende ställning
- Ackumulerat annat totalt resultat (och andra reserver)
- Ej utdelade vinstmedel
- Kapitalinstrument och tillhörande överkursfonder

### Kapitalbehov inkl. buffert och Pelare 2 krav

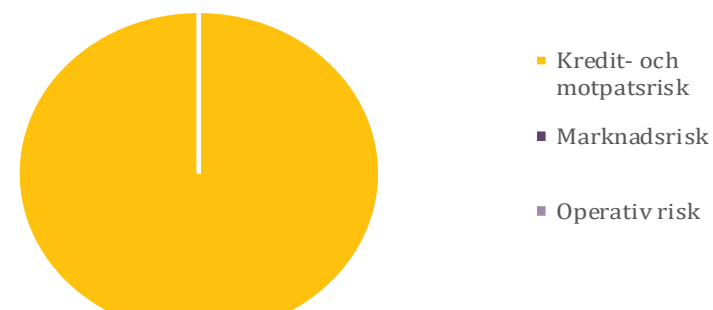


- Totalt tillkommande Pelare 2-krav
- Kontracyklisk buffert (2%)
- Kapitalkonserveringsbuffert (2,5% aktuell period)
- Totalt kapitalkrav

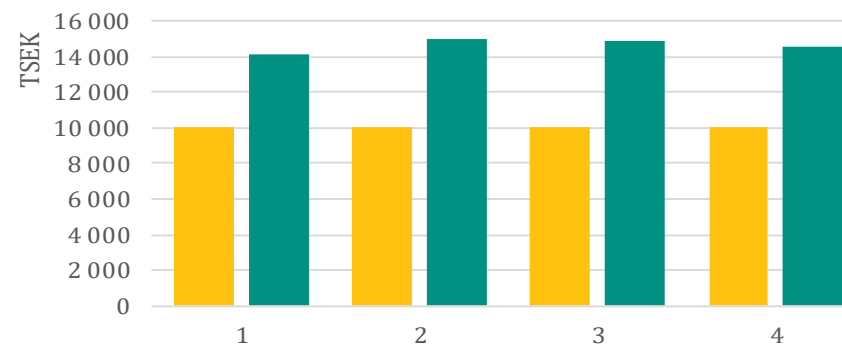
### REA per exponeringsklass för kreditrisk - per 2019-12-31



### Fördelning av riskvägda exponeringsbeloppet - per 2019-12-31



### Kapitalbas och kapitalbehov



- Totalt kapitalkrav inklusive buffertkrav och tillkommande Pelare 2 krav
- Kapitalbas

## Konsoliderad situation - Kapitaltäckning

Kapitalbas	2019-12-31	2019-09-30	2019-06-30	2019-03-31
<b>Kärnprimärkapital: instrument och reserver</b>				
Kapitalinstrument och tillhörande överkursfonder	50 000 kr	637 473 kr	637 473 kr	50 000 kr
Aktiekapital	50 000 kr	50 000 kr	50 000 kr	50 000 kr
Överkursfond	- kr	587 473 kr	587 473 kr	- kr
Ej utdelade vinstmedel	12 498 087 kr	12 031 315 kr	12 031 315 kr	24 457 184 kr
Ackumulerat annat totalt resultat (och andra reserver)	887 243 kr	- kr	- kr	- kr
Delårsresultat som har verifierats av personer som har en oberoende ställning	- kr	- kr	- kr	- kr
<b>Kärnprimärkapital före lagstiftningsjusteringar</b>	<b>13 435 330 kr</b>	<b>12 668 788 kr</b>	<b>12 668 788 kr</b>	<b>24 507 184 kr</b>
<b>Kärnprimärkapital: lagstiftningsjusteringar</b>				
(-) Goodwill	- kr	30 146 kr	120 583 kr	213 478 kr
Immateriella tillgångar (netto efter minskning för tillhörande skatteskulder) (negativt belopp)	- kr	- kr	- kr	- kr
Uppskjutna skattefordringar som är beroende av framtida lönsamhet	- kr	- kr	- kr	- kr
Förluster för innevarande räkneskapsår	- kr	- kr	- kr	- kr
(-) Kvalificerande innehav utanför den finansiella sektorn	- kr	- kr	- kr	- kr
<i>Justeringar på grund av föreslagen utdelning</i>	- kr	- kr	- kr	- kr
<b>Sammanlagda lagstiftningsjusteringar av kärnprimärkapital</b>	<b>0 kr</b>	<b>-30 146 kr</b>	<b>-120 583 kr</b>	<b>-213 478 kr</b>
<b>Kärnprimärkapital</b>	<b>13 435 330 kr</b>	<b>12 638 642 kr</b>	<b>12 548 205 kr</b>	<b>24 293 706 kr</b>
Övrigt Primärkapital	- kr	- kr	- kr	- kr
<b>Primärkapital</b>	<b>13 435 330 kr</b>	<b>12 638 642 kr</b>	<b>12 548 205 kr</b>	<b>24 293 706 kr</b>
<b>Supplementärkapital: instrument och avsättningar</b>				
Kapitalinstrument och tillhörande överkursfonder	- kr	- kr	- kr	- kr
<b>Supplementärkapital</b>	<b>- kr</b>	<b>- kr</b>	<b>- kr</b>	<b>- kr</b>
<b>Totalt kapital (totalt kapital= primärkapital + supplementärkapital)</b>	<b>13 435 330 kr</b>	<b>12 638 642 kr</b>	<b>12 548 205 kr</b>	<b>24 293 706 kr</b>



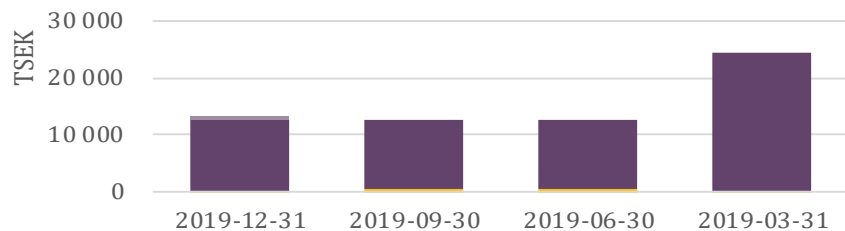
<b>Kapitalrelationer och buffertar</b>	<b>2019-12-31</b>	<b>2019-09-30</b>	<b>2019-06-30</b>	<b>2019-03-31</b>
Kärnprimärkapital	14,04%	13,21%	13,12%	25,39%
Primärkapital	14,04%	13,21%	13,12%	25,39%
Totalt kapital	14,04%	13,21%	13,12%	25,39%
Institutsspecifika buffertkrav	2,50%	2,50%	2,50%	2,50%
varav: krav på kapitalkonserveringsbuffert	2,50%	2,50%	2,50%	2,50%
varav: krav på kontracyklisk kapitalbuffert	-	-	-	-
<b>Exponeringsbelopp</b>	<b>2019-12-31</b>	<b>2019-09-30</b>	<b>2019-06-30</b>	<b>2019-03-31</b>
<b>Kredit- och motpatsrisk</b>	<b>32 250 466 kr</b>	<b>30 370 817 kr</b>	<b>30 446 229 kr</b>	<b>35 684 671 kr</b>
Nationella Regeringar	1 725 kr	52 kr	53 kr	867 kr
Institut	28 751 097 kr	28 199 580 kr	20 396 369 kr	30 204 324 kr
Övrigt	3 497 644 kr	2 171 185 kr	10 049 807 kr	5 479 480 kr
<b>Marknadsrisk</b>	<b>- kr</b>	<b>- kr</b>	<b>- kr</b>	<b>- kr</b>
<b>Operativ risk</b>	<b>- kr</b>	<b>- kr</b>	<b>- kr</b>	<b>- kr</b>
<b>Totala exponeringsbelopp - Kredit- &amp; marknadsrisk</b>	<b>32 250 466 kr</b>	<b>30 370 817 kr</b>	<b>30 446 229 kr</b>	<b>35 684 671 kr</b>
<b>Riskvägda exponeringsbelopp</b>	<b>2019-12-31</b>	<b>2019-09-30</b>	<b>2019-06-30</b>	<b>2019-03-31</b>
<b>Kredit- och motpatsrisk</b>	<b>9 247 863 kr</b>	<b>7 811 101 kr</b>	<b>14 129 081 kr</b>	<b>11 520 345 kr</b>
Nationella Regeringar	- kr	- kr	- kr	- kr
Institutioner	5 750 219 kr	5 639 916 kr	4 079 274 kr	6 040 865 kr
Övrigt	3 497 644 kr	2 171 185 kr	10 049 807 kr	5 479 480 kr
<b>Marknadsrisk</b>	<b>- kr</b>	<b>- kr</b>	<b>- kr</b>	<b>- kr</b>
<b>Operativ risk</b>	<b>- kr</b>	<b>- kr</b>	<b>- kr</b>	<b>- kr</b>
<b>Totala riskvägda exponeringsbelopp - Kredit- &amp; marknadsrisk</b>	<b>9 247 863 kr</b>	<b>7 811 101 kr</b>	<b>14 129 081 kr</b>	<b>11 520 345 kr</b>
<b>Fasta omkostnader</b>	<b>30 615 680 kr</b>	<b>30 615 680 kr</b>	<b>30 615 680 kr</b>	<b>30 615 680 kr</b>
Kapitalkrav (25%) av fasta omkostnader	7 653 920 kr	7 653 920 kr	7 653 920 kr	7 653 920 kr

<b>Kapitalkrav (Pelare 1)</b>	<b>2019-12-31</b>	<b>2019-09-30</b>	<b>2019-06-30</b>	<b>2019-03-31</b>
<b>Högsta riskvägda exponeringsbelopp</b>	<b>95 674 000 kr</b>	<b>95 674 000 kr</b>	<b>95 674 000 kr</b>	<b>95 674 000 kr</b>
Kredit- och motpartsrisk	739 829 kr	624 888 kr	1 130 326 kr	921 628 kr
Marknadsrisk	- kr	- kr	- kr	- kr
Operativ risk	- kr	- kr	- kr	- kr
Övrigt	6 914 091 kr	7 029 032 kr	6 523 594 kr	6 732 292 kr
<b>Totalt kapitalkrav</b>	<b>7 653 920 kr</b>	<b>7 653 920 kr</b>	<b>7 653 920 kr</b>	<b>7 653 920 kr</b>
<b>Internt bedömt kapitalbehov</b>	<b>2019-12-31</b>	<b>2019-09-30</b>	<b>2019-06-30</b>	<b>2019-03-31</b>
<b>Kreditrisk och motpartsrisk</b>	<b>739 829 kr</b>	<b>624 888 kr</b>	<b>1 130 326 kr</b>	<b>921 628 kr</b>
Marknadsrisk	- kr	- kr	- kr	- kr
Operativ risk	- kr	- kr	- kr	- kr
Övrigt	6 914 091 kr	7 029 032 kr	6 523 594 kr	6 732 292 kr
<b>Totalt</b>	<b>7 653 920 kr</b>	<b>7 653 920 kr</b>	<b>7 653 920 kr</b>	<b>7 653 920 kr</b>
<b>Tillkommande Pelare 2-krav</b>	<b>2019-12-31</b>	<b>2019-09-30</b>	<b>2019-06-30</b>	<b>2019-03-31</b>
<b>Totalt tillkommande Pelare 2-krav</b>	<b>- kr</b>	<b>- kr</b>	<b>- kr</b>	<b>- kr</b>
<b>Kapitalrelationer och buffertar</b>	<b>2019-12-31</b>	<b>2019-09-30</b>	<b>2019-06-30</b>	<b>2019-03-31</b>
<b>Kärnprimärkapitalrelation</b>	<b>14,04%</b>	<b>13,21%</b>	<b>13,12%</b>	<b>25,39%</b>
Primärkapitalrelation	14,04%	13,21%	13,12%	25,39%
Total kapitalrelation	14,04%	13,21%	13,12%	25,39%
Kapitalkonserveringsbuffert (2,5% aktuell period)	2 391 850 kr	2 391 850 kr	2 391 850 kr	2 391 850 kr
<i>Kontracyklisk buffert (2%)</i>	<i>- kr</i>	<i>- kr</i>	<i>- kr</i>	<i>- kr</i>
<i>Kombinerat buffertkrav</i>	<i>2 391 850 kr</i>	<i>2 391 850 kr</i>	<i>2 391 850 kr</i>	<i>2 391 850 kr</i>
Totalt kapitalkrav inklusive buffertkrav	10 045 770 kr	10 045 770 kr	10 045 770 kr	10 045 770 kr
Totalt kapitalkrav inklusive buffertkrav och tillkommande Pelare 2 krav	10 045 770 kr	10 045 770 kr	10 045 770 kr	10 045 770 kr
<b>Överskottskapital (CET1)</b>	<b>9 130 000 kr</b>	<b>8 333 312 kr</b>	<b>8 242 875 kr</b>	<b>19 988 376 kr</b>

## Konsoliderad situation - Likviditetsrisk och finansiering

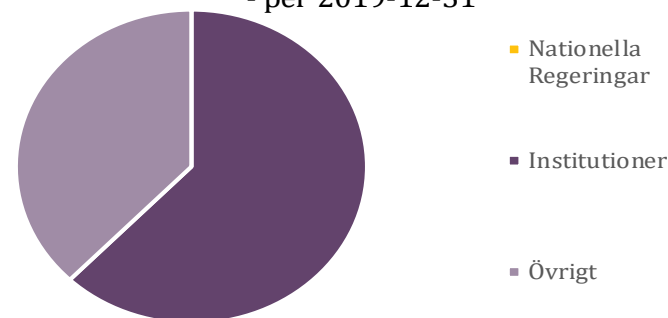
Likviditet	2019-12-31	2019-09-30	2019-06-30	2019-03-31
<b>Likviditetsreserv</b>				
Kassa och tillgodohavande hos kreditinstitut	28 751 097 kr	28 199 580 kr	20 396 369 kr	30 204 324 kr
<b>Finansiering</b>				
Eget kapital	23 012 875 kr	25 767 801 kr	24 857 060 kr	29 271 572 kr
Skulder	9 237 430 kr	4 698 684 kr	5 709 752 kr	6 626 576 kr
<b>Balansomslutning</b>	<b>32 250 305 kr</b>	<b>30 466 485 kr</b>	<b>30 566 812 kr</b>	<b>35 898 148 kr</b>
<b>Nyckeltal</b>	<b>2019-12-31</b>	<b>2019-09-30</b>	<b>2019-06-30</b>	<b>2019-03-31</b>
Kassa och tillgodohavande hos kreditinstitut / Balansomslutning	89%	93%	67%	84%
Eget kapital / Balansomslutning	71%	85%	81%	82%
Kassa och tillgodohavande hos kreditinstitut / kortfristiga skulder	311%	600%	354%	456%

### Kapitalbasens delar

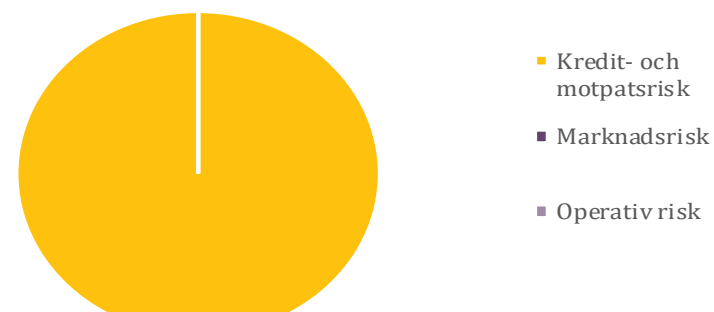


- Delårsresultat som har verifierats av personer som har en oberoende ställning
- Ackumulerat annat totalt resultat (och andra reserver)
- Ej utdelade vinstmedel
- Kapitalinstrument och tillhörande överkursfonder

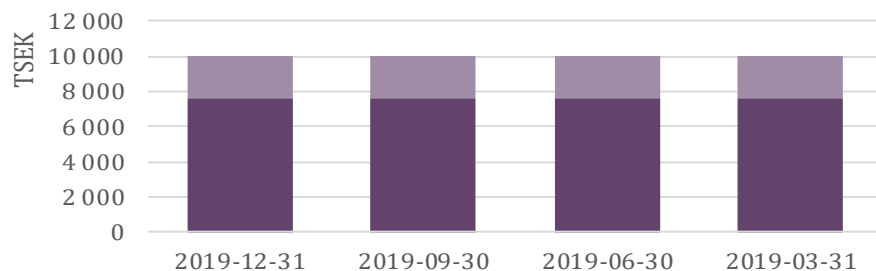
### REA per exponeringsklasser för kreditrisk - per 2019-12-31



### Fördelning av riskvägda exponeringsbelopp - per 2019-12-31

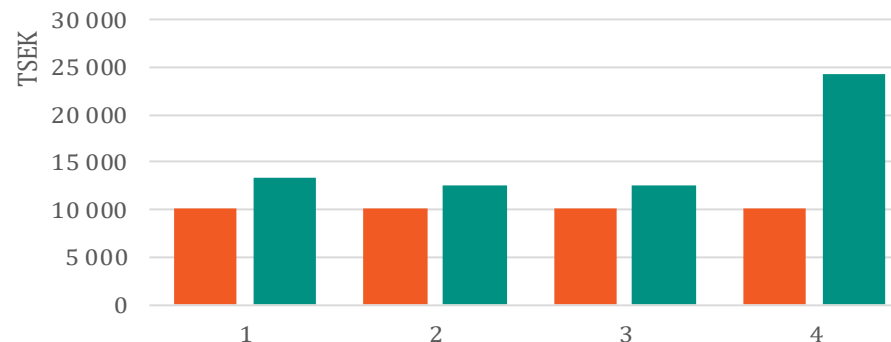


### Kapitalbehov inkl. buffert och Pelare 2 krav



- Totalt tillkommande Pelare 2-krav
- Kontracyklisk buffert (2%)
- Kapitalkonserveringsbuffert (2,5% aktuell period)
- Totalt kapitalkrav

### Kapitalbas och kapitalbehov



- Totalt kapitalkrav inklusive buffertkrav och tillkommande Pelare 2 krav
- Kapitalbas